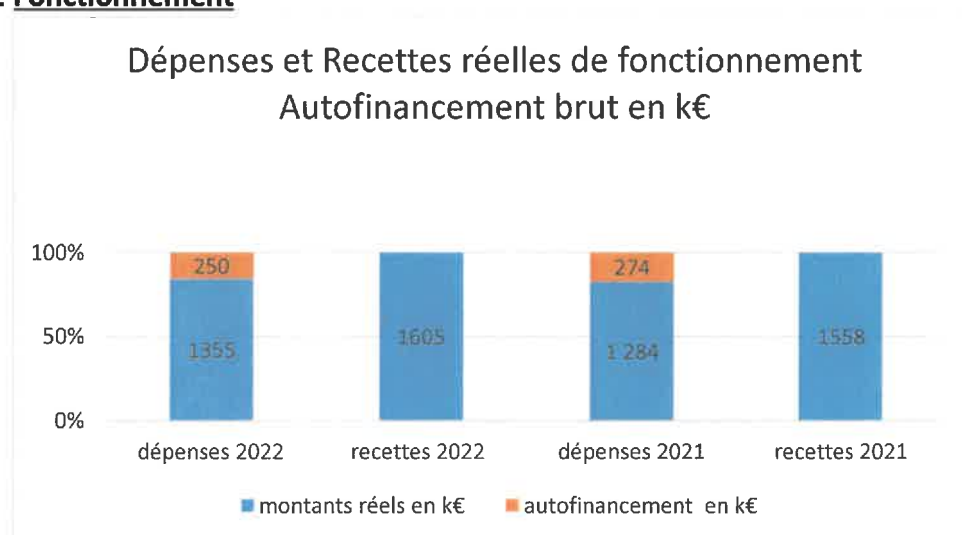


1-NOTE DE PRESENTATION RESULTATS 2022

INFORMATIONS FINANCIERES ESSENTIELLES

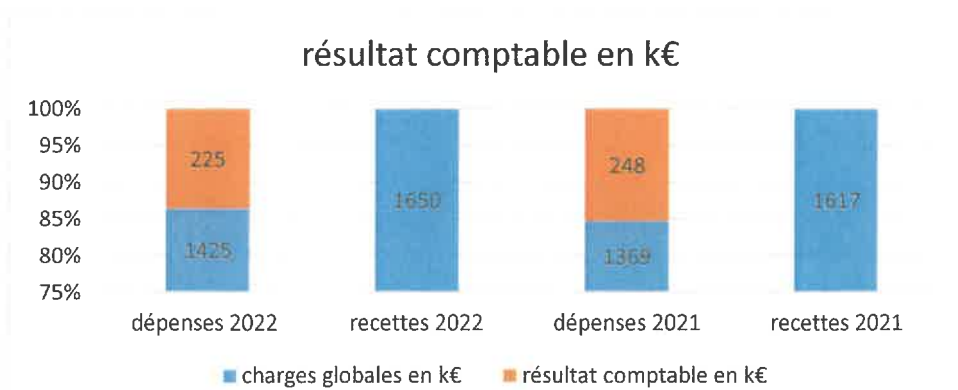
1-1 Fonctionnement



Nous pouvons noter

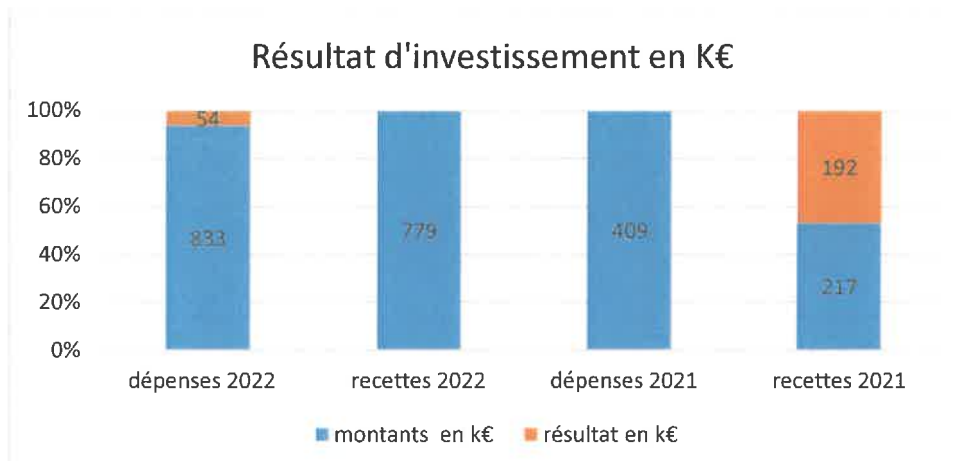
- Une augmentation de 5.50% des dépenses réelles de fonctionnement passant de 1284K€ en 2021 à 1355K€ en 2022.
- Une hausse des recettes réelles de fonctionnement de 3.02% passant de 1558K€ en 2021 à 1605K€ en 2022.

Le résultat réel de fonctionnement (ou autofinancement brut) est de 250k€ en 2022, proche de la moyenne sur ces dix dernières années de 275k€. Il était de 274K€ en 2021, soit une baisse de 8.97%.



Si on inclut notamment les opérations d'ordre, les charges globales de fonctionnement sont de 1425K€, les recettes globales de fonctionnement sont de 1650k€, **le résultat comptable est de 225K€, en baisse de 9.30% par rapport à celui de 2021 (248K€)**. En 2021, dernière statistique publiée, il était de 124 €par habitant, moindre que le résultat par habitant en moyenne nationale qui était de 154 €pour les communes de même strate (500 à 2000 habitants appartenant à un groupement fiscalisé).

1-2-Investissement



Les dépenses TTC d'investissement sont en hausse, passant de 409 K€ en 2021 à 833 K€ en 2022.

Les principales dépenses d'investissement ont été les suivantes :

Principales Dépenses d'Investissements 2022	
Nom des projets	Montants TTC en €
Isolation et Agrandissement de la salle des fêtes	457 130
Remboursement d'emprunt	86 675
Travaux sur gymnase pour étanchéité notamment	49 401
Arrosage terrain de foot	36 017
La modernisation éclairage public	29 213
Achat des bulles	27 388
Travaux place de la gare	19 381
Travaux extérieur église	17 627
Eaux pluviales Bourges Plus	10 085
Etudes rénovation école sur cour	9 907
Nouveau jeu plaine de jeu	9 245
Nouveaux défibrillateurs	8 763
Mobilier salle des fêtes	7 218

Les recettes d'investissement sont en hausse passant de 217 k€ en 2021 à 779k€ en 2022,

Le déficit d'investissement diminue de 192 k€ à 53 k€ en 2022.

Le résultat d'ensemble (fonctionnement + investissement) de l'exercice passe donc de 56 k€ en 2021 à 171 k€ en 2022 soit une hausse de 206.70%.

Affectation des résultats

En tenant compte du report des résultats de clôture de l'exercice 2021, le résultat de fonctionnement en clôture 2022 est de 665k€

En tenant compte du report du résultat de clôture de l'exercice 2021, du solde du « reste à réaliser », (dépenses engagées restant à payer moins subventions accordées restant à recevoir), **le déficit d'investissement 2022 est de 420k€.**

Sur les 665k€ de résultats, nous affectons donc 420k€ à la section d'investissement pour financer ce déficit et nous affectons le solde de 245k€ en résultat de fonctionnement reporté.

1-3 Dette

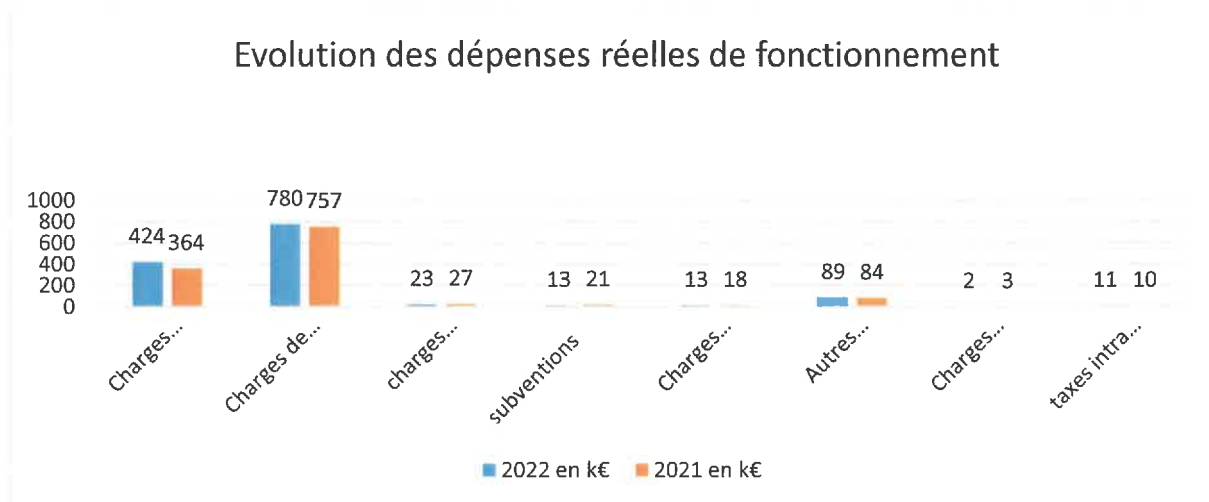
L'encours de dette, entièrement à taux fixe, qui était de 548 K€ au 31/12/2021 est de 596 K€ au 31/12/2022 (en tenant compte du contrat d'emprunt de 134 000 euros signé fin 2022, mais débloqué début 2023)

En 2021, dernière statistique publiée, l'encours de dette par habitant était de 275€, bien moindre que l'encours moyen national qui était de 569 €par habitant pour les communes de même strate (500 à 2000 habitants appartenant à un groupement fiscalisé). La commune est très peu endettée.

2-Analyse détaillée du fonctionnement

Les dépenses et recettes de fonctionnement sont dans l'ensemble conformes au budget

2-1 Dépenses réelles de fonctionnement

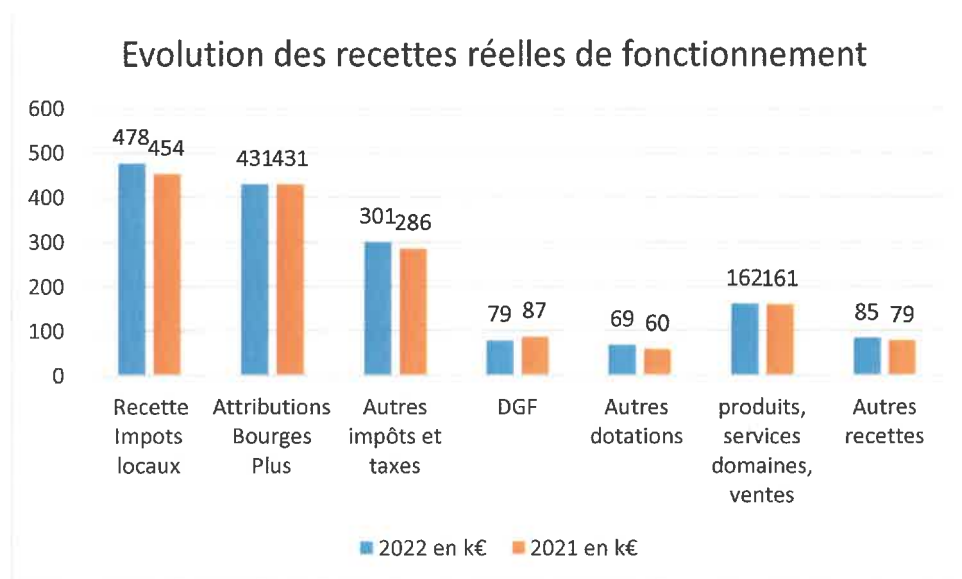


- Les dépenses de personnel en sont la composante principale. Elles représentent 57.59% des charges et augmentent de 3.07% entre 2021 et 2022. Ceci est dû à la modification de la valeur du point d'indice au 01 juillet 2022, aux changements d'échelon, de grade et de primes pour quelques agents.

- Les dépenses externes sont les diverses charges payées aux fournisseurs (électricité, gaz, prestataires...). Elles représentent 31.32% des charges réelles de fonctionnement en 2022. Elles augmentent de 16.52% entre 2021 et 2022.

- Les charges syndicats (syndicat d'énergie et canal de Berry) représentent 1.69%. Elles baissent de 14.26% entre 2021 et 2022 essentiellement suite à l'absence, en 2022, de faucardage du canal de Berry.
- Les subventions versées aux diverses associations et au CCAS (centre communal d'action sociale) représentent 0.97% des charges.
- Les charges financières (intérêts de la dette essentiellement) représentent 0.96% des charges
- Les autres charges de gestion courante (principalement indemnités et charges élus) représentent 6.57%.
- Les charges exceptionnelles représentent 0.15% des charges.

2-2 Recettes réelles de fonctionnement



- Les impôts ont augmenté, du fait de l'augmentation des bases de 5.32% et représentent 29.78% des recettes
- L'attribution de compensation versée par Bourges Plus quasiment stable représente 26.85% des recettes.
- Les autres impôts et taxes, représentant 18.74% des recettes
- La dotation globale de fonctionnement « DGF » (en incluant la dotation de solidarité rurale) a baissé de nouveau en 2022 de 9.23%. Elle ne représente plus que 4.94% des recettes.
- Les autres dotations ont augmenté de 15.26%, représentant 4.31% des recettes. Cette augmentation est due à la création de la cantine à 1 euro pour les plus bas revenus, l'état versant un complément.
- Les produits des services (10.09% des recettes) correspondent aux recettes cantine accueil périscolaire, coupes de bois, Elles ont augmenté de 0.68%.
- Les autres recettes (5.29% des recettes) correspondent aux locations de nos salles et aux recettes exceptionnelles. Elles sont en hausse de 7.39%, principalement en raison du paiement en 2022 des loyers pour 2021 et 2022 du parc d'éoliennes du Coudray.